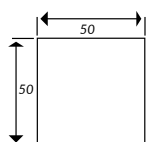
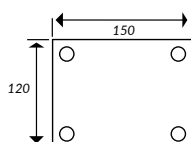


**Vous envisagez de poser votre clôture sur un muret, des parpaings ou une base béton ?
Notre conseil : une pose sur platine. Ce type de pose implique que le poteau soit équipé d'une platine qui sera chevillée ou splitée sur un muret ou une surface en béton. À chaque poteau correspond son modèle de platine.**

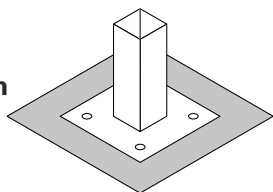
Efficacité adaptée



Vue de haut



Vue du haut de la platine




- Dimension profil : **50 x 50 mm**
- Dimension platine : **150 x 50 mm**
- Épaisseur : **2 mm**
- Entraxe : **2520 mm**
- Résistance U/V

NOS POTEAUX SONT GARANTIS 10 ANS

Certifié et résistant

- Remplacement du panneau sans endommager le poteau.
- Platine soudée au poteau
- **Angles à 90°** sans ajouter de poteau
- Pose pour tous les degrés dénivelés
- Poteau d'acier galvanisé
- Épaisseur : **70 g/m² minimum**
- Plastification thermolaquée
- Solidité à la rupture
- Inviolabilité du système
- **Aucune découpe au niveau des plis** pour garantir plus de rigidité à l'ensemble
- Polyester : **100 microns**



**Produits complémentaires :
fixation**



Dimensions & Couleurs

Hauteur de la clôture	Longueur du poteau sur platine	Clips par poteau
1,03 m	1,03 m	3
1,23 m	1,23 m	4
1,53 m	1,53 m	4
1,73 m	1,73 m	4
1,93 m	1,93 m	4

Couleurs disponibles

- RAL 6005 VERT
- RAL 7016 GRIS

**Installation
rapide &
facile !**

➔ Particulier ou professionnel, vous pouvez poser nos clôtures avec nos poteaux sur platine sans aucune difficulté. Elles sont idéales pour vos maisons et jardins ou encore vos piscines et clôtures agricoles. Elles sécuriseront vos usines et entrepôts... Plus besoin de poteaux pour vos angles. Avec notre poteau Gamme Plus Professionnel vous pouvez repartir avec le même poteau.

Europe Clôture Matériaux – ZA de Penhoad Braz 29700 Plomelin

Tél. : 02.98.82.54.69 ou 06.08.34.68.05 ou 06.73.88.84.71 – Fax : 09.57.00.12.53

Mail : europe.materiaux@yahoo.fr – <https://www.europe-cloture.fr>